

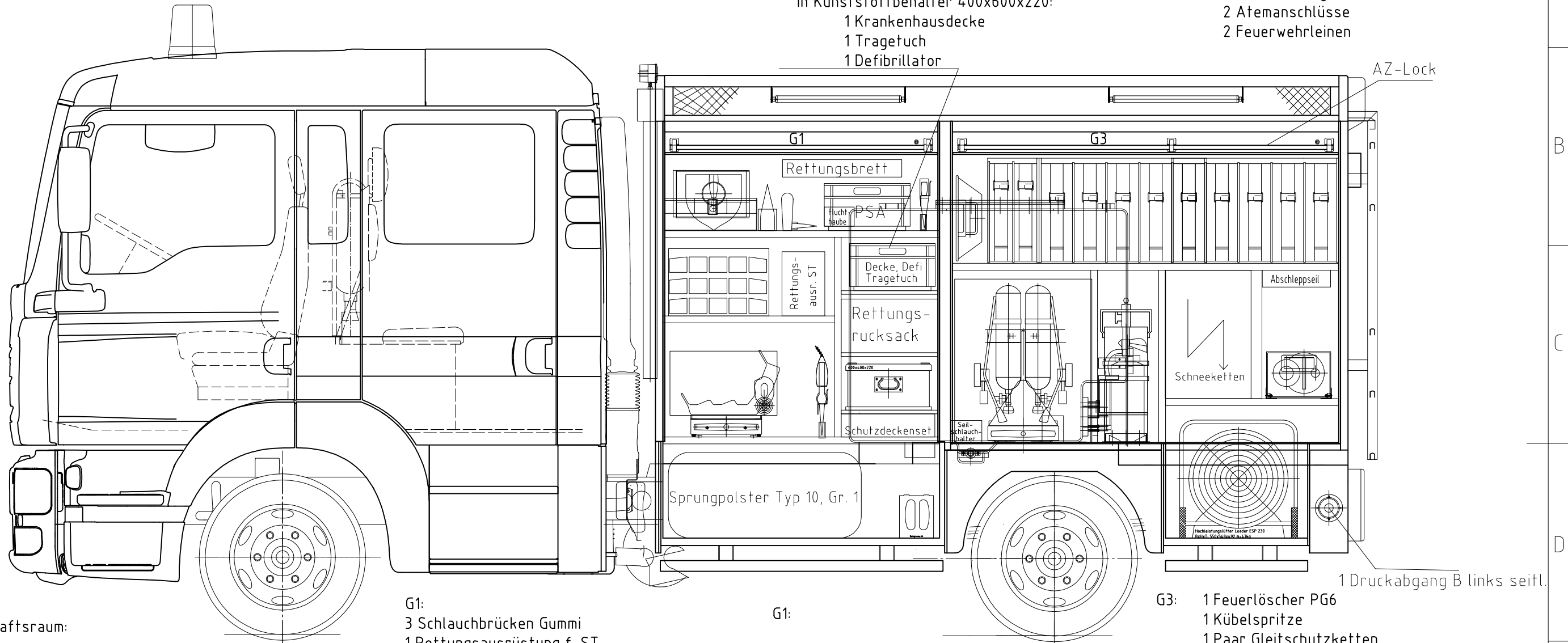
Weitergabe sowie Vervielfältigung dieser Unterlage, Verwertung und Mitteilung ihres Inhalts sind nicht gestattet, soweit nicht ausdrücklich zugestanden. Zuwiderhandlungen verpflichten zu Schadenersatz. Alle Rechte für den Fall der Patentierung oder Gebrauchsmuster-Eintragung vorbehalten.

- Fahrerraum:**
- 1 Rettungsschere Robin-Safety Boy
 - 1 Nothammer
 - 2 Helmhalterungen zw. F. u. BF.
 - 2 Kleiderhaken

- G1 oben:**
- 1 Stoßbesen
 - 1 Stechschaufel
 - 1 Spalthammer
 - 1 Brechwerkzeug Halligan Tool 762 lg.
 - 1 Rettungsbrett

- G1 oben:**
- im Kunststoff-Behälter 400x600x220:
 - 3 Atemanschlüsse
 - 5 Kombinationsfilter
 - 1 Fluchthaube
 - 1 Holzaxt
 - in Kunststoffbehälter 400x600x220:
 - 1 Krankenhausdecke
 - 1 Tragetuch
 - 1 Defibrillator

- G3:**
- 1 Mulde
 - 2 Druckschläuche C15
 - 9 Druckschläuche B20
 - 3 Seilschlauchhalter
 - auf Auszug:
 - 2 Atemschutzgeräte 1-Fl.
 - 2 Atemanschlüsse
 - 2 Feuerwehrleinen



- Mannschaftsraum:**
- 2 Warndreiecke
 - 2 Warnlampen ULO
 - 4 Kleiderhaken an MR-Rückwand
 - 4 Helmhalterungen
 - 3 Handsprechfunkgeräte m. Ladeh. (Haltestange durchgehend)
 - 2 Atemschutzgeräte 1-Fl.
 - 4 Atemanschlüsse
 - 2 Feuerwehrleinen
 - 4 Kombinationsfilter
 - 6 0,5-l-Getränkeflaschen
 - 1 Atemschutzüberwachungstafel (E50, Fa. Peter Schmitt)
 - 1 Bolzenschneider 810 lg.
 - 1 Fluchthaube
 - 2 Handlampen Wolf R55 mit Ladehalterungen

- G1:**
- 3 Schlauchbrücken Gummi
 - 1 Rettungs-ausrüstung f. ST
 - 1 Notfallrucksack
 - auf Auszug, in entnehmbarem Alu-Behälter:
 - 1 Hydraulik-Aggregat V-ECO-Compact
 - 1 Kombigerät SPS 400
 - 2 Koaxial-Schlauchpaar 10m
 - 2 Sätze Stabilisierungsblöcke
 - 1 Schwelleraufsatz
 - 1 Bereitstellungsplane
 - 1 Rettungszylinder 395-775mm
 - 1 Verlängerung für Teleskop-Rettungszyl.

- G1:**
- 1 Verkehrsunfallkasten
 - 1 Feuerwehraxt
 - 1 Schutzdeckenset
 - 1 Sprungpolster
 - 2 Unterlegkeile

- G3:**
- 1 Feuerlöscher PG6
 - 1 Kübelspritze
 - 1 Paar Gleitschutzketten
 - 1 Abschleppseil Stahldraht in Alu-Behälter
 - 1 Tauchpumpe TP4
 - 1 Schlauchknickschutz
 - 1 Auslaufröhr
 - 1 Fehlerstromschutzschalter
 - 1 Überdrucklüfter Typ Leader ESP 230 EPT

| | | | | | |
|-------------------------------------|-------|--|------------|--|--------------------|
| Auftr.-Nr. 5046014 Prg.-Nr. 8089 | | Maße ohne Toleranzangabe ISO 2768-mK | Oberfläche | Maßstab 1:20 | Position - Menge - |
| | | Datum | Name | Beladeplan linke Seite MLF Ratingen a | |
| | | Bearb. 18.08.2015 | Patz | | |
| | | Gepr. 18.08.2015 | Weißbrod | | |
| | | Norm | | | |
| -1- Anordnung Bel. 31.08.2015 fpatz | | Ziegler Feuerwehrgerätetechnik GmbH & Co. KG | | Blatt - Bl A3 | |
| Zust. Änderungen | Datum | Name | Dateiname | | |

Weitergabe sowie Vervielfältigung dieser Unterlage, Verwertung und Mitteilung ihres Inhalts sind nicht gestattet, soweit nicht ausdrücklich zugestanden. Zuwiderhandlungen verpflichten zu Schadenersatz. Alle Rechte für den Fall der Patentierung oder Gebrauchsmuster-Eintragung vorbehalten.

- G4 oben:
- 1 Druckschlauch B5
 - 1 Schlüssel B (Überflurhydrant)
 - 1 Ansaugschlauch D
 - 1 Zumischer Z4
 - 1 Kombischaumrohr M4/S4

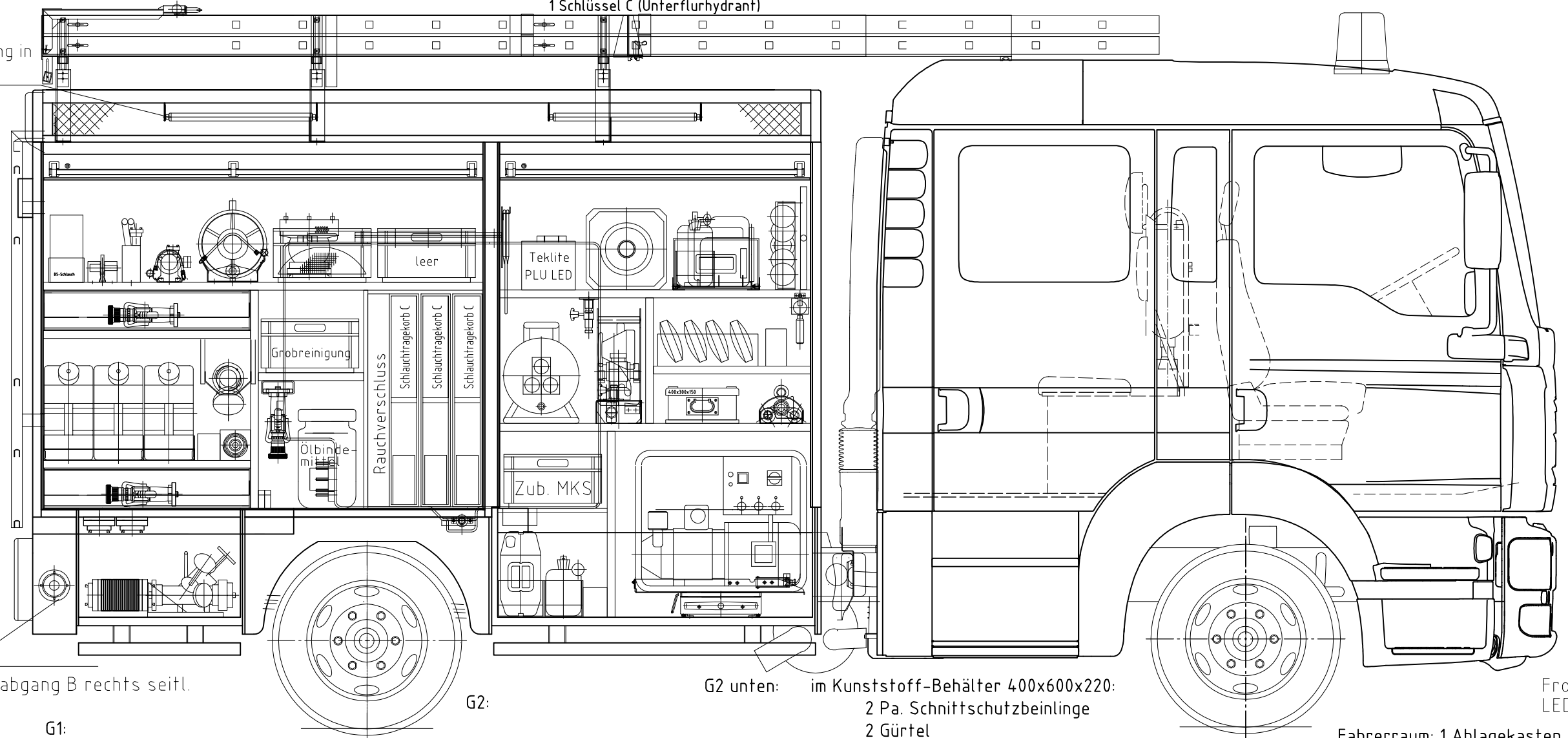
- G4 oben:
- im Kunststoff-Behälter:
- 1 Saugschutzkorb
 - 2 Arbeitsleinen
 - 1 Saugkorb
 - 1 Kunststoffleerbehälter

- G2 oben:
- 1 Paar Schachthaken
 - 1 Scheinwerfer Teklife PLU LED
 - 4 Verkehrsleitkegel (Morion 500mm)
- im Alubehälter 1000lg:
- 1 Motorsäge Stihl MS 361
 - 1 Ersatzkette
 - 1 Werkzeugsatz
 - 1 Doppelkanister
 - 2 Fällkeile
 - 1 Bügelsäge 760 lg.
 - 1 Standrohr 2B
 - 1 Schlüssel C (Unterflurhydrant)

- Mannschaftsraum: in Sitzbank:
- 9 Warnwesten
 - 1 Wagenheber
 - 1 Wagenwerkzeug
 - 1 Flaggensatz Kolonnenfahrt
 - 1 Natokabel 6m
 - 1 Natokabel 5m
 - 1 Pkg Infektionshandschuhe (50 Paar)

- Fahrerraum:
- 1 Handscheinwerfer Atex mit Ladehalterung
 - 1 Handlampe Wolf R55 mit Ladehalterung
 - 1 Anhaltestab
 - 2 Handsprechfunkgeräte mit Ladehalterung

Umfeldbeleuchtung in Dachblende



- G4:
- Schlauchpaket:
- 1 Druckschlauch C30
 - 1 Hohlstrahlrohr C o. Pistolengriff
 - 3 Schaummittelbehälter 20 l
 - 1 Hohlstrahlrohr B gekuppelt an 1 Stützkrümmer
 - 2 Schlauchbinden
 - 2 Übergangsstücke B-C
- Schnellangriff:
- 2 Druckschläuche C15
 - 1 Hohlstrahlrohr C mit Pistolengriff
 - 1 Verteiler BB-CBC gekuppelt an 1 Druckschlauch B20

- G1:
- im Kunststoffbehälter:
- Grobreinigungssatz:
- 1 Seifenspender
 - 1 Händedesinfektionsmittel 500 ml
 - 1 Pkg. Papierhandtücher
 - 1 B-Blindkupplung m. Wasserhahn
 - 1 Waschbürste
 - 1 Schlauch 1,5m
 - 1 Druckluftpistole m. 10 m Luftschlauch
- 2 Hohlstrahlrohr C o. Pistolengriff
 - 2 Kupplungsschlüssel ABC
 - 2 Weihals-Kanister 20 l
 - 3 Schlauchtragekörbe, darin 6 Druckschläuche C15
 - 1 Rauchvorhang (an Schlauchtragekorb)

- G2:
- 2 Leitungsroller Elektron Berlin
 - 1 Aufnahmebrücke auf Flutlichttrage
 - 2 Scheinwerfer 1000W
 - 1 Sturmverankerungssatz
 - 1 Abzweigstück (Delta Box)
 - 1 Fehlerstromschutzschalter
 - 4 Blitzstableuchten
 - 1 Rolle Absperrband
 - 1 Abgasschlauch (Stromerzeuger)
 - 1 Werkzeugkasten Alu 400x300x150
 - 1 Stativ

- G2 unten:
- im Kunststoff-Behälter 400x600x220:
- 2 Pa. Schnitenschutzbeinlinge
 - 2 Gürtel
 - 2 Schutzhelme
 - 1 20-l-Stahlblechkanister m. Ausgießstutzen
 - 1 15-l-Stahlblechkanister m. Ausgießstutzen
 - 1 Kraftstoffentnahmeggerät auf Auszug:
 - 1 Stromerzeuger Eisemann BSKA 9

- Fahrerraum:
- 1 Ablagekasten
 - 4 Ordner
 - 3 Stadtpläne
 - Fgst-Unterlagen
 - 1 Dokumentenmappe

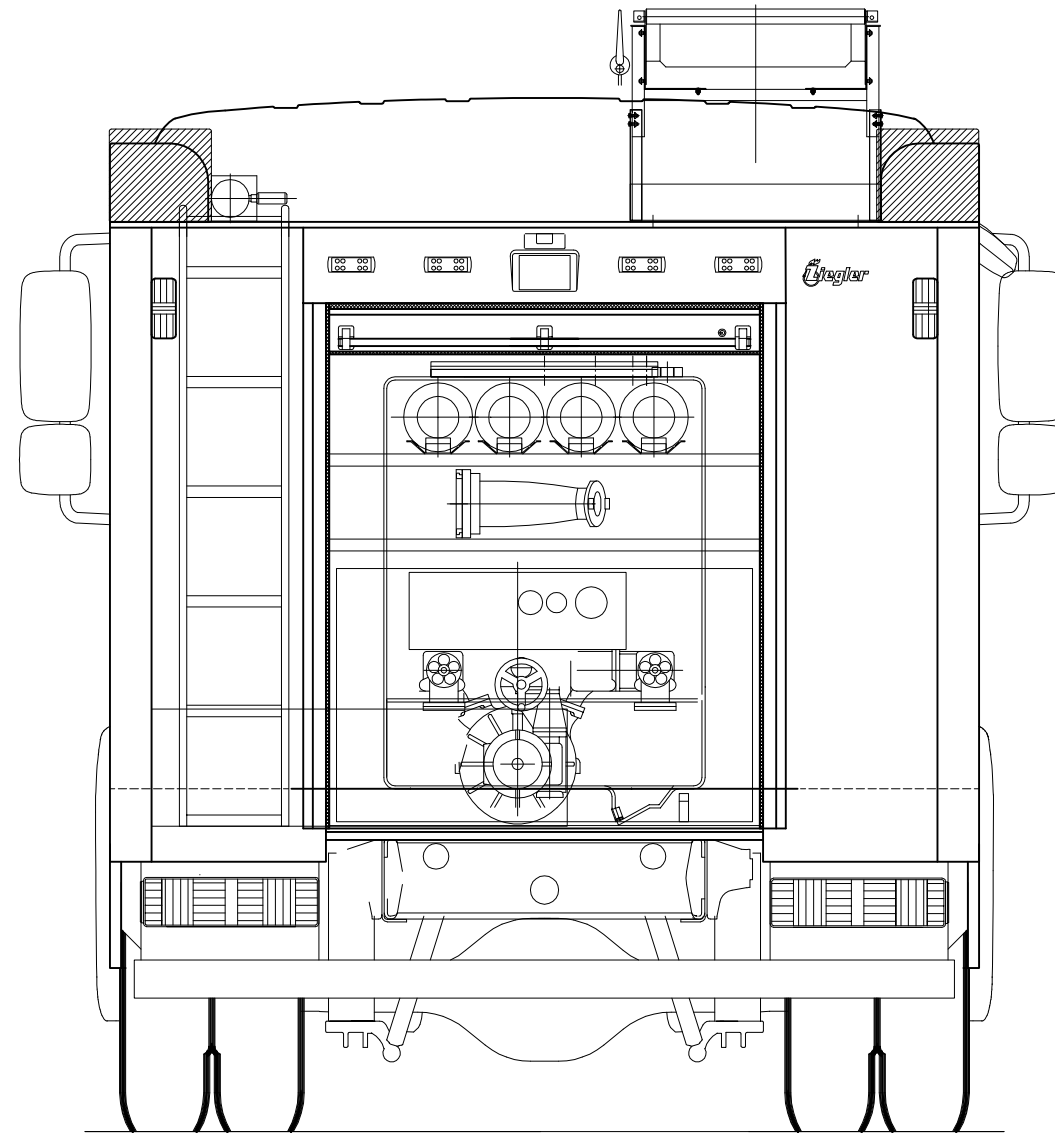
Frontblitzer LED

| | | | | | |
|-------------------------------------|----------------|--|------------|---|--------------------|
| Auftr.-Nr. 5046014 Prg.-Nr. 8089 | | Maße ohne Toleranzangabe ISO 2768-mK | Oberfläche | Maßstab 1:20 | Position - Menge - |
| | | | | - | - |
| | | Datum | Name | Beladeplan rechte Seite MLF Ratingen a | |
| | | Bearb. 17.08.2015 | Patz | | |
| | | Gepr. 17.08.2015 | Weißbrod | | |
| | | Norm | | | |
| | | Ziegler Feuerwehrgerätetechnik GmbH & Co. KG | | | Blatt - Bl |
| -1- | Anordnung Bel. | 31.08.2015 | fpatz | | |
| Zust. | Änderungen | Datum | Name | Dateiname | A3 |

Weitergabe sowie Vervielfältigung dieser Unterlage, Verwertung und Mitteilung ihres Inhalts sind nicht gestattet, soweit nicht ausdrücklich zugestanden. Zuwiderhandlungen verpflichten zu Schadenersatz. Alle Rechte für den Fall der Patentierung oder Gebrauchsmuster-Eintragung vorbehalten.

Heckseite

auf Dach:
 1 Steckleiter 4tlg. (Al)
 1 Einsteckteil (Al)
 1 Einreibhaken l1800mm
 1 Abgasschlauch Fzg.



GR: 4 Saugschläuche
 1 Heckpumpe FPN 10-2000
 1 Sammelstück A-3B
 1 Kupplungsschlüssel ABC

| | | | | | |
|-------------------------------------|----------------|--|------------|--|--------------------|
| Auftr.-Nr. 5046014 Prg.-Nr. 8089 | | Maße ohne Toleranzangabe ISO 2768-mK | Oberfläche | Maßstab 1:20 | Position - Menge - |
| | | | | - | - |
| | | | | Beladeplan Heck MLF Ratingen a | |
| | | Datum | Name | | |
| | | Bearb. 17.08.2015 | Patz | | |
| | | Gepr. 17.08.2015 | Weißbrod | | |
| | | Norm | | | |
| | | | | Ziegler Feuerwehrgerätetechnik GmbH & Co. KG | |
| -1- | Anordnung Bel. | 31.08.2015 | fpatz | Blatt - | |
| Zust. | Änderungen | Datum | Name | Dateiname | Bl A3 |