

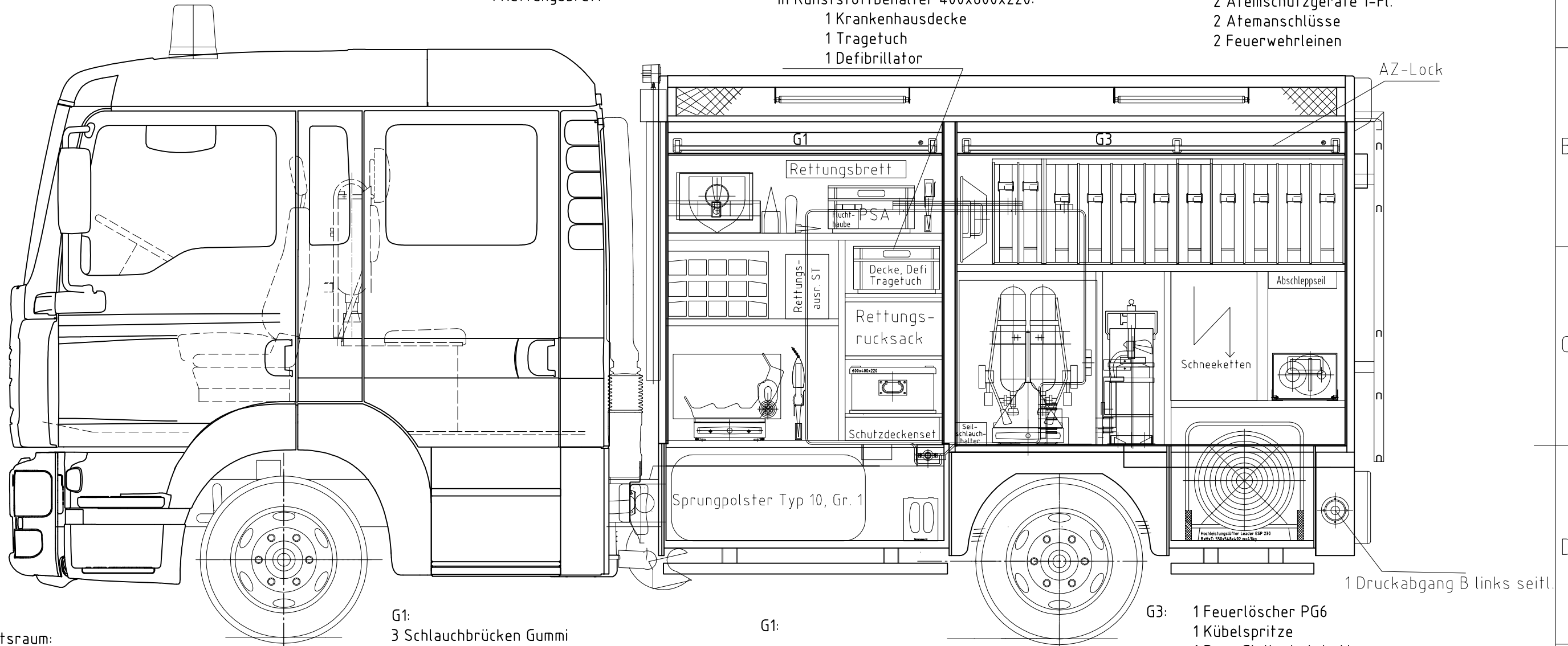
Weitergabe sowie Vervielfältigung dieser Unterlage, Verwertung und Mitteilung ihres Inhalts sind nicht gestattet, soweit nicht ausdrücklich zugestanden. Zuwiderhandlungen verpflichten zu Schadenersatz. Alle Rechte für den Fall der Patentierung oder Gebrauchsmuster-Eintragung vorbehalten.

- Fahrerraum:**
- 1 Rettungsschere Robin-Safety Boy
  - 1 Nothammer
  - 2 Helmhalterungen zw. F. u. BF.
  - 2 Kleiderhaken

- G1 oben:**
- 1 Stoßbesen
  - 1 Stechschaufel
  - 1 Spalthammer
  - 1 Brechwerkzeug Halligan Tool 762 lg.
  - 1 Rettungsbrett

- G1 oben:**
- im Kunststoff-Behälter 400x600x220:
    - 3 Atemanschlüsse
    - 5 Kombinationsfilter
    - 1 Fluchthaube
  - 1 Holzaxt
  - in Kunststoffbehälter 400x600x220:
    - 1 Krankenhausdecke
    - 1 Tragetuch
    - 1 Defibrillator

- G3:**
- 1 Mulde
  - 2 Druckschläuche C15
  - 9 Druckschläuche B20
  - 3 Seilschlauchhalter
  - auf Auszug:
    - 2 Atemschutzgeräte 1-Fl.
    - 2 Atemanschlüsse
    - 2 Feuerwehrleinen



**Mannschaftsraum:**

- 2 Warndreiecke
- 2 Warnlampen ULO
- 4 Kleiderhaken an MR-Rückwand
- 4 Helmhalterungen
- 3 Handsprechfunkgeräte m. Ladeh. (Haltestange durchgehend)
- 2 Atemschutzgeräte 1-Fl.
- 4 Atemanschlüsse
- 2 Feuerwehrleinen
- 4 Kombinationsfilter
- 6 0,5-l-Getränkeflaschen
- 1 Atemschutzüberwachungstafel (E50, Fa. Peter Schmitt)
- 1 Bolzenschneider 810 lg.
- 1 Fluchthaube
- 2 Handlampen Wolf R55 mit Ladehalterungen

- G1:**
- 3 Schlauchbrücken Gummi
  - 1 Rettungs-ausrüstung f. ST
  - 1 Notfallrucksack
  - auf Auszug, in entnehmbarem Alu-Behälter:
    - 1 Hydraulik-Aggregat V-ECO-Compact
    - 1 Kombigerät SPS 400
    - 2 Koaxial-Schlauchpaar 10m
    - 2 Sätze Stabilisierungsblöcke
    - 1 Schweller-aufsatz
    - 1 Bereitstellungsplane
    - 1 Rettungszylinder 395-775mm
    - 1 Verlängerung für Teleskop-Rettungszyl.

- G1:**
- 1 Verkehrsunfallkasten
  - 1 Feuerwehraxt
  - 1 Schutzdeckenset
  - 1 Sprungpolster
  - 2 Unterlegkeile

- G3:**
- 1 Feuerlöscher PG6
  - 1 Kübelspritze
  - 1 Paar Gleitschutzketten
  - 1 Abschleppseil Stahldraht in Alu-Behälter
    - 1 Tauchpumpe TP4
    - 1 Schlauchknickschutz
    - 1 Auslaufrohr
    - 1 Fehlerstromschutzschalter
  - 1 Überdrucklüfter Typ Leader ESP 230 EPT

Auftr.-Nr. 5046016 Prg.-Nr. 8091		Maße ohne Toleranzangabe ISO 2768-mK	Oberfläche	Maßstab 1:20	Position - Menge -
		Datum	Name	Beladeplan linke Seite MLF Ratingen c (DLS)	
		Bearb. 17.08.2015	Patz		
		Gepr. 17.08.2015	Weißbrod		
		Norm			
		Ziegler Feuerwehrgerätetechnik GmbH & Co. KG			Blatt -
-1-	Anordnung Bel.	01.09.2015	fpatz		Bl A3
Zust.	Änderungen	Datum	Name	Dateiname	

Weitergabe sowie Vervielfältigung dieser Unterlage, Verwertung und Mitteilung ihres Inhalts sind nicht gestattet, soweit nicht ausdrücklich zugestanden. Zuwiderhandlungen verpflichten zu Schadenersatz. Alle Rechte für den Fall der Patentierung oder Gebrauchsmuster-Eintragung vorbehalten.

A

B

C

D

E

F

A

B

C

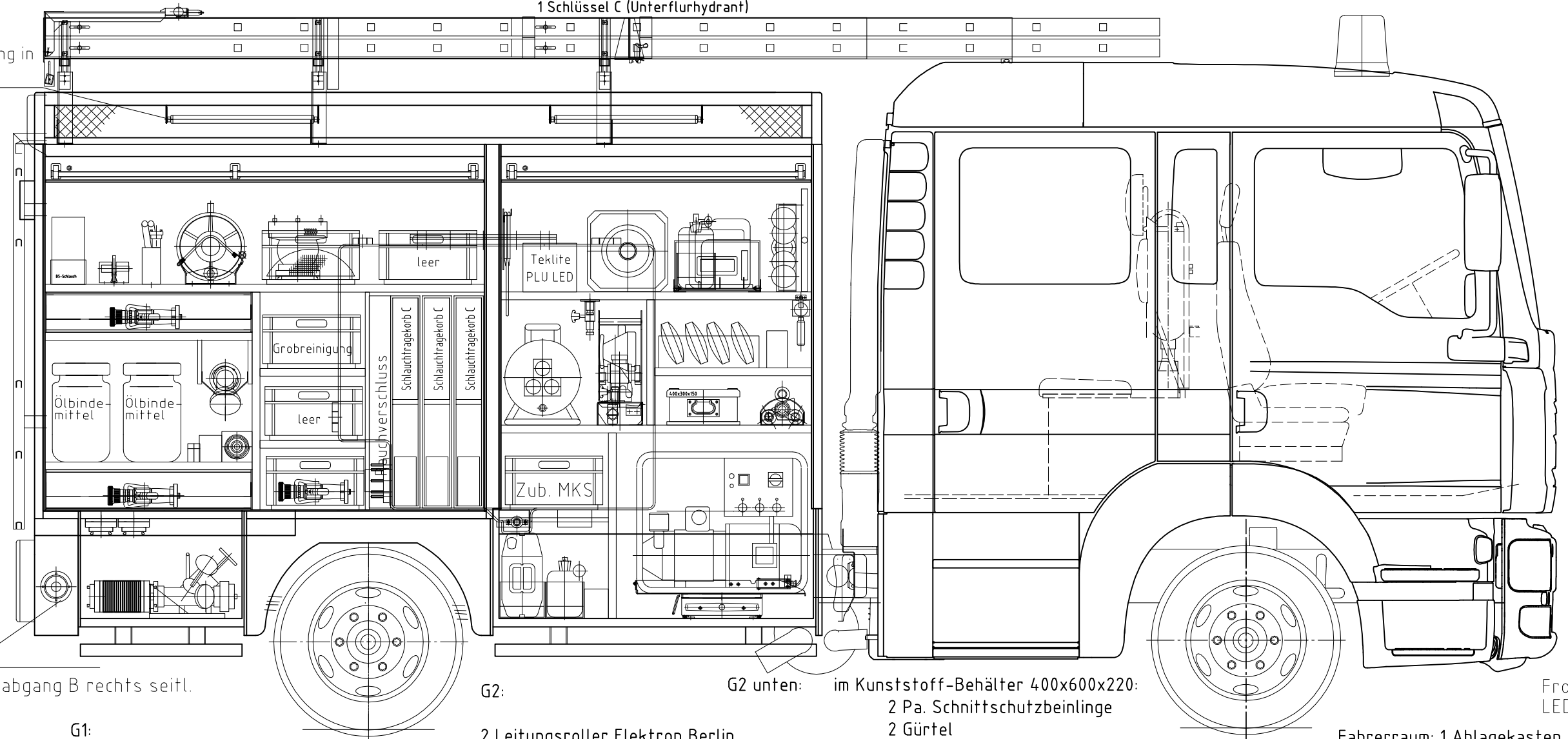
D

E

F

- G4 oben:
  - 1 Druckschlauch B5
  - 1 Schlüssel B (Überflurhydrant)
  - 1 Ansaugschlauch D
  - 1 Kombischaumrohr M4/S4
- G4 oben:
  - im Kunststoff-Behälter:
    - 1 Saugkorb
    - 1 Saugschutzkorb
    - 2 Arbeitsleinen
    - 1 Kunststoffleerbehälter
- G2 oben:
  - 1 Paar Schachthaken
  - 1 Scheinwerfer Teklite PLU LED
  - 4 Verkehrsleitkegel (Morion 500mm)
  - im Alubehälter 1000lg:
    - 1 Motorsäge Stihl MS 361
    - 1 Ersatzkette
    - 1 Werkzeugsatz
    - 1 Doppelkanister
    - 2 Fällkeile
    - 1 Bügelsäge 760 lg.
  - 1 Standrohr 2B
  - 1 Schlüssel C (Unterflurhydrant)
- Mannschaftsraum: in Sitzbank:
  - 9 Warnwesten
  - 1 Wagenheber
  - 1 Wagenwerkzeug
  - 1 Flaggensatz Kolonnenfahrt
  - 1 Natokabel 6m
  - 1 Natokabel 5m
  - 1 Pkg Infektionshandschuhe (50 Paar)
- Fahrerraum:
  - 1 Handscheinwerfer Atex mit Ladehalterung
  - 1 Handlampe Wolf R55 mit Ladehalterung
  - 1 Anhaltestab
  - 2 Handsprechfunkgeräte mit Ladehalterung

Umfeldbeleuchtung in Dachblende



- G4:
  - Schlauchpaket:
    - 1 Druckschlauch C30
    - 1 Hohlstrahlrohr C o. Pistolengriff
  - 2 Weihals-Kanister 20l
  - 1 Hohlstrahlrohr B gekuppelt an:
    - 1 Stützkrümmer
  - 2 Kupplungsschlüssel ABC
  - 2 Schlauchbinden
  - 2 Übergangsstücke B-C
  - Schnellangriff:
    - 2 Druckschläuche C15
    - 1 Hohlstrahlrohr C mit Pistolengriff
  - 1 Verteiler BB-CBC gekuppelt an
    - 1 Druckschlauch B20
- G1:
  - im Kunststoffbehälter:
    - Grobreinigungssatz:
      - 1 Seifenspender
      - 1 Händedesinfektionsmittel 500 ml
      - 1 Pkg. Papierhandtücher
      - 1 B-Blindkupplung m. Wasserhahn
      - 1 Waschbürste
      - 1 Schlauch 1,5m
      - 1 Druckluftpistole m. 10 m Luftschlauch
    - 1 Kunststoffleerbehälter
  - im Kunststoffbehälter:
    - 2 Hohlstrahlrohre C o. Pistolengriff
  - 3 Schlauchtragekörbe, darin
    - 6 Druckschläuche C15
  - 1 Rauchvorhang (am Schlauchtragekorb)
- G2:
  - 2 Leitungsroller Elektron Berlin
  - 1 Aufnahmebrücke auf Flutlichttrage
  - 2 Scheinwerfer 1000W
  - 1 Sturmverankerungssatz
  - 1 Abzweigstück (Delta Box)
  - 1 Fehlerstromschutzschalter
  - 4 Blitzstabelleuchten
  - 1 Rolle Absperrband
  - 1 Abgasschlauch (Stromerzeuger)
  - 1 Werkzeugkasten Alu 400x300x150
  - 1 Stativ
- G2 unten:
  - im Kunststoff-Behälter 400x600x220:
    - 2 Pa. Schnittschutzbeinlinge
    - 2 Gürtel
    - 2 Schutzhelme
    - 1 20-l-Stahlblechkanister m. Ausgießstutzen
    - 1 15-l-Stahlblechkanister m. Ausgießstutzen
    - 1 Kraftstoffentnahmeggerät auf Auszug:
      - 1 Stromerzeuger Eisemann BSKA 9
- 1 Druckabgang B rechts seittl.
- Frontblitzer LED
- Fahrerraum:
  - 1 Ablagekasten
  - 4 Ordner
  - 3 Stadtpläne
  - Fgst-Unterlagen
  - 1 Dokumentenmappe

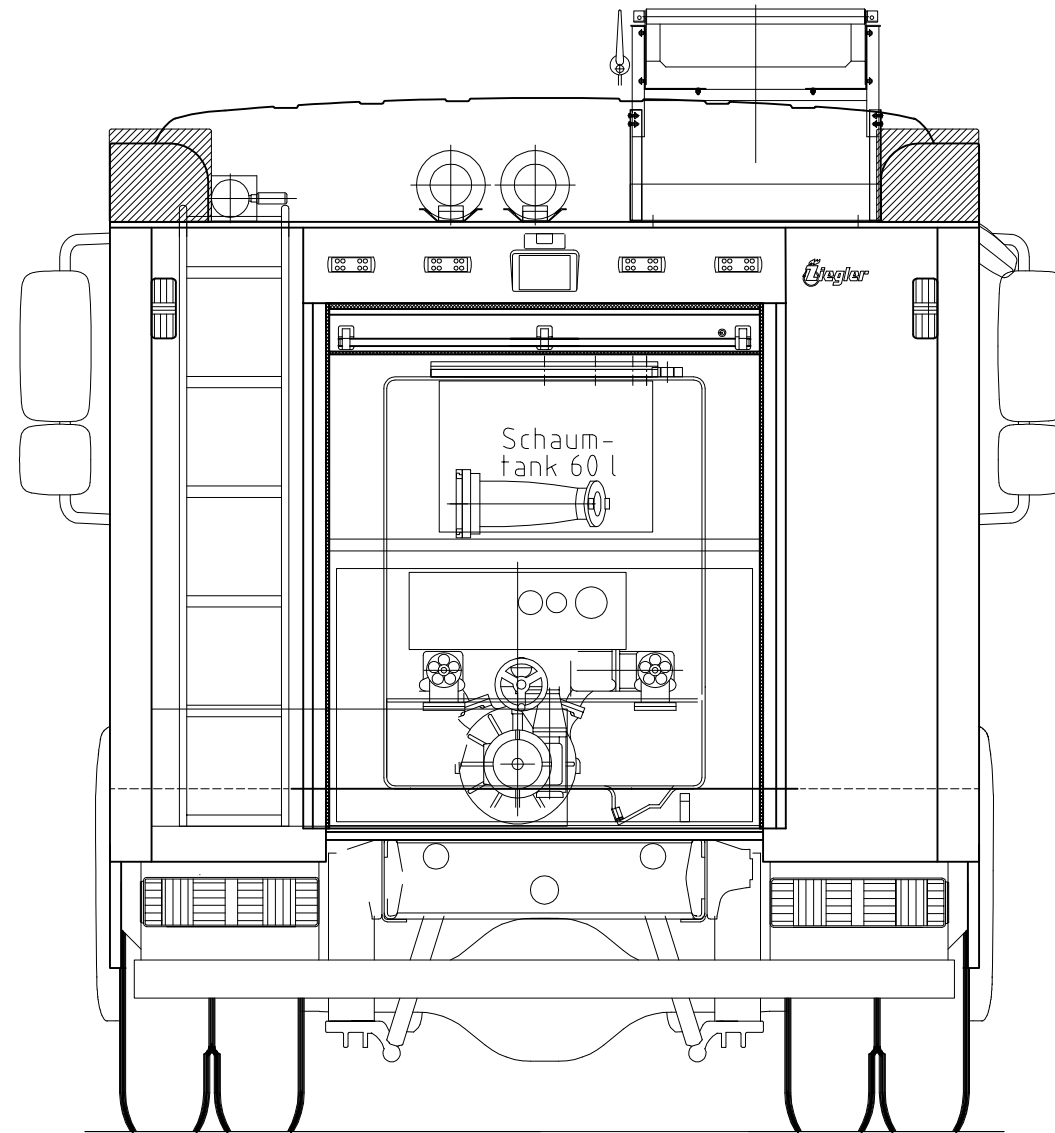
Auftr.-Nr. 5046016 Prg.-Nr. 8091		Maße ohne Toleranzangabe ISO 2768-mK	Oberfläche	Maßstab 1:20	Position - Menge -
		Datum	Name	Beladeplan rechte Seite MLF Ratingen c (DLS)	
		Bearb. 17.08.2015	Patz		
		Gepr. 17.08.2015	Weißbrod		
		Norm			
		Ziegler Feuerwehrgerätetechnik GmbH & Co. KG		Blatt -	
-1-	Anordnung Bel.	01.09.2015	fpatz	Bl A3	
Zust.	Änderungen	Datum	Name	Dateiname	

1 2 3 4 5 6 7 8

Weitergabe sowie Vervielfältigung dieser Unterlage, Verwertung und Mitteilung ihres Inhalts sind nicht gestattet, soweit nicht ausdrücklich zugestanden. Zuwiderhandlungen verpflichten zu Schadenersatz. Alle Rechte für den Fall der Patentierung oder Gebrauchsmuster-Eintragung vorbehalten.

## Heckseite

- auf Dach:
- 1 Steckleiter 4tlg. (Al)
  - 1 Einsteckteil (Al)
  - 1 Einreibhaken l1800mm
  - 4 Saugschläuche (je 2 gekuppelt)
  - 1 Abgasschlauch Fzg.



- GR:
- 1 Heckpumpe FPN 10-2000
  - 1 Sammelstück A-3B
  - 1 Kupplungsschlüssel ABC

Auftr.-Nr. 5046016 Prg.-Nr. 8091		Maße ohne Toleranzangabe ISO 2768-mK	Oberfläche	Maßstab 1:20	Position - Menge -
				-	-
		Datum	Name	Beladeplan Heck MLF Ratingen c (DLS)	
		Bearb. 17.08.2015	Patz		
		Gepr. 17.08.2015	Weißbrod		
		Norm			
		Ziegler Feuerwehrgerätetechnik GmbH & Co. KG			Blatt -
-1-	Anordnung Bel.	01.09.2015	fpatz		
Zust.	Änderungen	Datum	Name	Dateiname	Bl A3